

2021年11月主承承销情况分类统计

表 1 总承销情况统计

序号	主承销商名称	总承销额/中长期承销额	总承销额	中长期承销额	中期票据	定向债务融资工具	资产支持票据
1	中信银行		7150.8	2671.7	1717.1	833.7	273.9
2	兴业银行		6478.9	2325.1	1878.9	389.4	286.9
3	招商银行		5301.4	2005.7	1647.9	223.3	436.4
4	浦发银行		5097.0	1300.0	1046.0	177.8	269.2
5	工商银行		4795.2	1954.1	1820.5	56.8	127.5
6	光大银行		4772.0	1333.1	842.6	432.7	93.4
7	建设银行		4646.3	2180.7	1776.1	158.0	287.8
8	中国银行		4556.1	2064.1	1609.7	230.3	612.8
9	宁波银行		3498.2	1062.6	408.9	442.7	269.7
10	交通银行		3408.1	1052.7	726.9	227.6	248.0
11	农业银行		3036.0	1428.2	1339.7	53.3	92.0
12	平安银行		3007.5	606.3	489.5	64.9	126.4
13	民生银行		2692.6	1715.3	1096.8	549.3	91.9
14	上海银行		2295.4	656.1	471.5	118.4	159.5
15	江苏银行		2204.9	615.9	301.5	249.1	145.6
16	华夏银行		2122.5	488.7	280.1	186.6	24.6
17	南京银行		2122.1	778.6	390.6	437.7	85.1
18	中信建投		1907.5	1606.1	995.6	502.6	158.3
19	杭州银行		1322.6	574.8	161.6	371.7	46.8
20	中信证券		1199.1	857.8	561.5	148.2	275.9

表 2 服务企业情况统计





















序号	主承销商	发行家数	总家数
1	中信银行		636
2	兴业银行		590
3	招商银行		448
4	建设银行		429
5	民生银行		400
6	浦发银行		399
7	光大银行		370
8	交通银行		352
9	中国银行		334
10	宁波银行		291
11	工商银行		272
12	中信建投		264
13	农业银行		250
14	南京银行		247
15	江苏银行		247
16	华夏银行		172
17	平安银行		168
18	上海银行		156
19	杭州银行		152
20	国开行		140

表 3 首发企业承销情况统计





















序号	主承销商名称	首发金额	首发金额	首发只数	首发家数
1	中信银行		465.3	126	71
2	招商银行		443.1	89	51
3	兴业银行		372.9	75	54
4	中信建投		340.1	88	62
5	民生银行		315.3	78	59
6	南京银行		247.2	74	48
7	宁波银行		215.1	68	51
8	工商银行		214.6	35	23
9	上海银行		209.6	49	21
10	中国银行		203.7	54	27
11	浦发银行		203.2	50	34
12	交通银行		192.6	48	28
13	光大银行		185.5	50	36
14	农业银行		182.4	33	21
15	江苏银行		172.3	63	41
16	杭州银行		171.6	42	31
17	建设银行		164.2	51	37
18	平安银行		163.3	22	11
19	中信证券		157.9	60	16
20	光大证券		148.2	37	30

表 4 专项产品承销情况统计

序号	主承销商名称	熊猫债	绿色债务 融资工具 (含碳中和债)	资产支持 票据	资产支持 商业票据	乡村振兴 票据	保障房债 务融资工 具(含租 赁住房)	革命老区 债
1	中信银行	10.0	95.5	273.9	85.6	36.7	45.7	24.0
2	兴业银行	16.5	259.5	286.9	114.1	102.8	36.6	26.4
3	招商银行	38.5	208.7	436.4	102.8	58.1		36.6
4	浦发银行		99.6	269.2	103.5	38.5	7.7	19.5
5	工商银行	161.0	482.0	127.5	44.6	112.5		17.5
6	光大银行	26.0	39.4	93.4		35.0	47.5	
7	建设银行	9.3	189.4	287.8		59.6	8.4	26.0
8	中国银行	229.0	496.6	612.8	323.7	46.2	30.3	13.0
9	宁波银行	26.2	40.2	269.7	76.9	7.2		
10	交通银行	5.0	41.8	248.0	76.5	49.4	17.4	14.5
11	农业银行	48.3	234.9	92.0	18.7	77.1	5.0	20.0
12	平安银行	6.0	51.6	126.4	18.9	33.4	0.5	2.4
13	民生银行	8.0	37.0	91.9		32.6	75.3	0.1
14	上海银行	7.5	49.0	159.5	41.8	3.0	0.8	
15	江苏银行		29.0	145.6	33.5	2.5	49.2	
16	华夏银行		14.9	24.6		2.8	10.4	
17	南京银行		29.3	85.1	52.7	20.3	36.5	
18	中信建投	7.5	35.0	158.3	21.0	3.2	54.8	1.2
19	杭州银行		2.7	46.8		0.8	18.1	
20	中信证券	18.2	12.5	275.9	21.3	3.7	5.5	

21	国开行		61.7			55.0		
22	邮储银行		25.0	4.8		5.0		6.0
23	浙商银行	10.0	6.2	129.7	5.7	3.0	1.2	
24	渤海银行	45.8	15.0	10.9		43.5	6.6	20.0
25	中金公司	4.0	10.5	432.9	60.2	3.0	8.3	
26	光大证券	33.0	35.2	294.0		12.0	31.9	9.6
27	天津银行		13.5	118.1	21.5			8.0
28	广发银行		10.0			20.5		3.0
29	恒丰银行		20.7	45.7	25.7	20.0	20.3	
30	华泰证券		12.8	41.2			26.5	7.5
31	国泰君安	5.0	16.9	31.1		2.5	3.0	2.5
32	招商证券		6.0	90.7		5.0	4.0	
33	国信证券	3.0	1.0			4.7	5.1	
34	海通证券		11.0	32.2		25.0		
35	上海农商行		2.0	0.9		2.4		
36	东方证券		15.5	11.2	0.5			
37	青岛银行		2.4					
38	北京银行							
39	北京农商行		4.4					
40	徽商银行		0.8					
41	进出口行		15.0					
42	广州农商行							
43	成都银行							
44	厦门银行					2.0	1.0	

45	银河证券						9.3	
46	长沙银行							
47	郑州银行						2.5	
48	中泰证券			20.2				
49	九江银行					2.0		0.5
50	重庆农商行							
51	德意志银行	22.7	1.5					
52	江西银行		0.3	2.6		2.4		0.7
53	申万宏源证券			7.6				
54	中原银行							
55	兴业证券			32.8				
56	汉口银行			5.0				
57	晋商银行		1.5					
58	江南农商行			0.5				
59	吉林银行					5.0		
60	法巴银行	4.0		13.1				
61	顺德农商行			5.7		5.0		
62	长江证券							
63	重庆银行					1.0		
64	广发证券							
65	农发行							
66	汇丰银行	15.5						
67	平安证券			6.1				
68	渣打银行	5.8						

69	贵阳银行		1.0					
70	长安银行							
71	河北银行							
72	东莞农商行							
73	大连银行							

数据说明

一、统计范围

经协会注册发行的债务融资工具，其中：定向债务融资工具不包括定向发行的资产支持票据；资产支持票据和资产支持商业票据不含自持次级档证券规模；绿色债务融资工具包括 GN 类债务融资工具、绿色资产支持票据和绿色资产支持商业票据，同时剔除绿色超短期融资券。

二、承销金额

各个主承销商的承销金额，按承销比例分配。

三、承销只数

各个主承销商的承销只数，不按承销比例分配，不包括承销比为 0 的债券。

四、发行家数

各个主承销商的发行家数，不按债券只数重复计算，同一家企业发行多只债券只记一次。

五、首次发行

统计范围为 2020 年首次经协会注册发行的债务融资工具（表 3）。

六、单位

金额为亿元，只数为只，家数为家。